

ELBISCO ΑΝΩΝΥΜΗ ΒΙΟΜΗΧΑΝΙΚΗ ΚΑΙ ΕΜΠΟΡΙΚΗ ΕΤΑΙΡΙΑ ΤΡΟΦΙΜΩΝ
 ΑΡ.Μ.Α.Ε. 16312/04/Β/87/88/12
 ΑΡ.ΓΕΜΗ 403201000

21ο χλμ. Λεωφ. Μαραθώνος, Πυρέριμ 190 09
ΣΤΟΙΧΕΙΑ ΚΑΙ ΠΛΗΡΟΦΟΡΙΕΣ ΠΕΡΙΟΔΟΥ από 1 ΙΑΝΟΥΑΡΙΟΥ 2013 έως 31 ΔΕΚΕΜΒΡΙΟΥ 2013

Δημοσιευμένα βάσει του ν. 2190/20, άρθρο 135 για επιχειρήσεις που συντάσσουν ετήσιες οικονομικές καταστάσεις ενοποιημένες και μη, κατά τα ΔΛΠ

Τα παρακάτω στοιχεία και πληροφορίες, που προκύπτουν από τις οικονομικές καταστάσεις, στοχεύουν σε μία γενική ενημέρωση για την οικονομική κατάσταση και τα αποτελέσματα της "ELBISCO ΑΝΩΝΥΜΗ ΒΙΟΜΗΧΑΝΙΚΗ ΚΑΙ ΕΜΠΟΡΙΚΗ ΕΤΑΙΡΙΑ ΤΡΟΦΙΜΩΝ". Συνιστάται επαιμένως στον αναγνώστη, πριν προβεί σε οποιαδήποτε είδους επενδυτική επιλογή ή άλλη συναλλαγή με την εταιρία, να ανατρέξει στη διεύθυνση διαδικτύου της εταιρίας, όπου αναρτώνται οι οικονομικές καταστάσεις καθώς και η έκθεση ελέγχου του ορκωτού ελεγκτή λογιστή.

<p>ΣΤΟΙΧΕΙΑ ΤΗΣ ΕΠΙΧΕΙΡΗΣΗΣ Διεύθυνση διαδικτύου εταιρίας: www.elbisco.gr Ημερομηνία έγκρισης από το Διοικητικό Συμβούλιο των ετήσιων οικονομικών καταστάσεων: 29 Απριλίου 2014 Ορκωτός ελεγκτής λογιστής: Δέσποινα Μαρίνου (ΑΜ ΓΟΕΛ: 17681) Ελεγκτική εταιρία: PriceWaterhouseCoopers Α.Ε. Τύπος έκθεσης ελέγχου ελεγκτών: Με σύμφωνη γνώμη</p>	<p>ΔΙΟΙΚΗΤΙΚΟ ΣΥΜΒΟΥΛΙΟ Ελένη Ουλιάνου - Κοιμωτάτου, Πρόεδρος Δ.Σ. John Coumpanatos, Α' Αντιπρόεδρος Δ.Σ. Δημοσθένης Ραμαντάνης, Β' Αντιπρόεδρος και Διευθύνων Σύμβουλος Νικόλαος Βουδούρης, Μέλος Δ.Σ. Μηνάς Τάνης, Μέλος Δ.Σ. Αναστάσιος Ισιώτης, Μέλος Δ.Σ. Αναστασία Ηλιωδάκη, Μέλος Δ.Σ.</p>
--	---

1.1. ΣΤΟΙΧΕΙΑ ΚΑΤΑΣΤΑΣΗΣ ΟΙΚΟΝΟΜΙΚΗΣ ΘΕΣΗΣ (ετήσια εννοποιημένα και μη ενοποιημένα) Ποσά εκφρασμένα σε € χιλ.	Όμιλος		Εταιρία		1.2. ΣΤΟΙΧΕΙΑ ΚΑΤΑΣΤΑΣΗΣ ΨΗΦΟΛΟΓΙΚΩΝ ΕΣΟΔΩΝ (ετήσια ενοποιημένα και μη ενοποιημένα) ποσά εκφρασμένα σε € χιλ.	Όμιλος		Εταιρία	
	31/12/2013	31/12/2012	31/12/2013	31/12/2012		από 1/1 έως 31/12/2013	από 1/1 έως 31/12/2012	από 1/1 έως 31/12/2013	από 1/1 έως 31/12/2012
ΕΝΕΡΓΗΤΙΚΟ	Αναμορφωμένα		Αναμορφωμένα		Κύκλος εργασιών	118.857	118.702	100.099	98.714
Απορριπτόμενα ενσώματα πάγια στοιχεία	81.872	83.936	72.805	74.050	Μικτά κέρδη / (ζημιές)	44.007	42.528	39.295	37.643
Επενδύσεις σε αίνητα	972	385	0	0	Κέρδη / (ζημιές) προ φόρων, χρηματοδοτικών και επενδυτικών	5.555	3.722	3.838	4.725
Αυτά περιουσιακά στοιχεία	27.513	27.610	27.474	27.587	Κέρδη / (ζημιές) προ φόρων	1.295	(2.702)	1.368	1.552
Αυτά μη κυκλοφορούντα περιουσιακά στοιχεία	3.467	4.607	9.978	9.991	Κέρδη / (ζημιές) μετά από φόρους (Α)	919	(2.900)	1.086	1.471
Αποθέματα	9.097	10.117	6.957	7.655	Καθαρά κέρδη/(ζημιές) περιόδου (συμπεριλαμβανομένων και διακαιουσίων δραστηριοτήτων)	0	0	0	0
Απαιτήσεις από πελάτες	26.573	35.947	27.073	37.098	Καθαρά κέρδη/(ζημιές) μετά από φόρους (Α)+(Β)	919	(2.900)	1.086	1.471
Αυτά κυκλοφορούντα περιουσιακά στοιχεία	2.522	2.409	2.418	2.315	Κατανομή σε:				
Μη κυκλοφορούντα περιουσιακά στοιχεία προοριζόμενα για πώληση	3.224	3.207	0	0	Μετόχους εταιρίας	1.146	(2.517)	1.086	1.471
ΣΥΝΟΛΟ ΕΝΕΡΓΗΤΙΚΟΥ	154.641	168.218	146.704	158.671	Μετόχους μειοψηφίας	(227)	(388)	0	0
ΨΗΦΟΛΟΓΙΚΑ ΚΑΙ ΥΠΟΧΡΕΩΣΕΙΣ					Αυτές συνολικές (ζημιές)/εσοδήματα				
Μεταξύ κεφάλαια	80.975	80.975	80.975	80.975	Αυτές συνολικές (ζημιές)/εσοδήματα που μεταφέρονται στα αποτελέσματα σε μεταγενέστερες περιόδους:				
Αυτά στοιχεία καθαρής θέσης	(24.383)	(25.482)	(19.657)	(21.149)	Επίδραση ισχυρισμών από την μετατροπή οικονομικών καταστάσεων θυγατρικών εταιρειών σε ήλιο νόμισμα	(427)	120	0	0
Δικαιώματα μειοψηφίας (β)	56.592	55.493	61.318	59.826	Κέρδη/(ζημιές) από αποτίμηση στην εύλογη αξία των διαθέσιμων προς πώληση χρηματοοικονομικών στοιχείων	0	16.993	0	0
Σύνολο καθαρής θέσης (γ) = (α) + (β)	5.518	2.569	0	0	Καθαρά λοιπά συνολικά (ζημιές)/εσοδήματα που μεταφέρονται στα αποτελέσματα σε μεταγενέστερες περιόδους:	(479)	17.109	0	0
Μικροπεριβάλλοντες δικαιούχοι υποχρεώσεων	30.369	34.513	29.868	32.547	Επανεκτίμηση κερδών/(ζημιών) από προγράμματα καθαρών παραγών	407	(481)	407	(481)
Προβλέψεις / Αυτές μικροπεριβάλλοντες υποχρεώσεις	12.190	13.416	12.111	13.236	Καθαρά λοιπά συνολικά εσοδήματα που δεν μεταφέρονται στα αποτελέσματα σε μεταγενέστερες περιόδους:	407	(481)	407	(481)
Βραχυπρόθεσμες δικαιούχοι υποχρεώσεις	21.673	21.944	14.161	15.417	Αυτές συνολικές (ζημιές)/εσοδήματα μετά από φόρους	(72)	16.628	407	(481)
Αυτές βραχυπρόθεσμες υποχρεώσεις	31.499	40.283	29.246	37.546	Συγκριτικά συνολικά έσοδα μετά από φόρους (Α)+(Β)	847	13.728	1.493	990
Σύνολο υποχρεώσεων (δ)	95.732	110.156	85.386	98.846	Κατανομή σε:				
ΣΥΝΟΛΟ ΚΑΘΑΡΗΣ ΘΕΣΗΣ ΚΑΙ ΥΠΟΧΡΕΩΣΕΩΝ (γ) + (δ)	154.641	168.218	146.704	158.671	Μετόχους εταιρίας	1.097	14.085	1.493	990
	0	0	0	0	Μετόχους μειοψηφίας	(251)	(357)	0	0

1.3. ΣΤΟΙΧΕΙΑ ΚΑΤΑΣΤΑΣΗΣ ΜΕΤΑΒΟΛΩΝ ΚΑΘΑΡΗΣ ΘΕΣΗΣ ΧΡΗΣΗΣ (ετήσια ενοποιημένα και μη ενοποιημένα) ποσά εκφρασμένα σε χιλ. €

	Όμιλος		Εταιρία	
	31/12/2013	31/12/2012	31/12/2013	31/12/2012
Σύνολο καθαρής θέσης έναρξης περιόδου (1/1/2013 και 1/1/2012 αντίστοιχα)	58.064	44.335	59.825	71.727
Κέρδη/(ζημιές) χρήσης μετά από φόρους (συμπεριλαμβανομένων και διακαιουσίων δραστηριοτήτων)	919	-2.900	1.493	1.471
Καθαρό εισόδημα καταχωρημένο απ'εξέλιξη στην καθαρή θέση	-72	16.629	0	(13.372)
Σύνολο καθαρής θέσης χρήσης (31/12/2013 και 31/12/2012 αντίστοιχα)	58.911	58.064	61.317	59.825

1.4. ΣΤΟΙΧΕΙΑ ΚΑΤΑΣΤΑΣΗΣ ΤΑΜΕΙΑΚΩΝ ΡΟΩΝ (ενοποιημένα και μη ενοποιημένα) Ποσά εκφρασμένα σε χιλ. €

	Όμιλος		Εταιρία	
	31/12/2013	31/12/2012	31/12/2013	31/12/2012
Λειτουργικές δραστηριότητες				
Αποτελέσματα προ φόρων	1.235	(2.702)	1.368	1.552
Πλέον / μείον προσαρμογές για:				
Ζημιές / κέρδη από συνδεδεμένες επιχειρήσεις	1.191	3.543	0	0
Αποσβέσεις	5.423	5.437	4.459	4.342
Αποσβέσεις επιχειρηρήσεων	(190)	(47)	(190)	(47)
Προβλέψεις	2.149	(123)	2.249	0
Συνολοαξιατικές διαφορές	4	2	0	0
Κέρδη / (ζημιές) από πώληση παγίων	(227)	12	(227)	12
Αυτές μη ταμειακές συναλλαγές	(714)	0	0	0
Χρεωστικοί τόκοι και συναφή έσοδα/έξοδα	3.143	3.899	2.470	3.172
Αποτελέσματα (έσοδα, έξοδα, κέρδη και ζημιές) επενδυτικής	(90)	(187)	0	0
Μείωση / αύξηση αποθεμάτων	1.019	25	698	456
Μείωση / αύξηση απαιτήσεων	9.316	14.681	10.025	14.573
(Μείωση) / αύξηση υποχρεώσεων (πλην δανειακών)	(8.717)	(15.308)	(8.577)	(15.446)
Μείον:				
Χρεωστικοί τόκοι και συναφή έσοδα καταβληθέντα	(3.130)	(3.948)	(2.448)	(3.222)
Κεταβληθέντα φόροι	(801)	(1.431)	(801)	(1.431)
Σύνολο εισοδήμ(ών)/εξοδήμ(ων) από λειτουργικές δραστηριότητες (α)	9.611	3.853	9.030	3.963
Επενδυτικές δραστηριότητες				
Απορρόφηση θυγατρικής	0	0	0	1.638
Συμμετοχή σε αύξηση μετοχικού κεφαλαίου θυγατρικής	103	0	0	0
Αγορά ενσώματων και άλλων παγίων περιουσιακών στοιχείων	(4.633)	(1.627)	(3.804)	(1.612)
Εισπράξεις από πωλήσεις ενσώματων και άλλων παγίων στοιχείων	233	350	108	350
Τόκοι εισπραχθέντες	5	0	0	0
Μερίσματα εισπραχθέντα	5	9	0	0
Σύνολο εισοδήμ(ων)/εξοδήμ(ων) από επενδυτικές δραστηριότητες (β)	(4.293)	(1.268)	(3.696)	371
Χρηματοδοτικές δραστηριότητες				
Εισπράξεις από αύξηση μετοχικού κεφαλαίου	0	0	0	0
Εισπράξεις από εκδοθέντα / αναληφθέντα δάνεια	24.379	14.619	17.574	8.165
Εξοφλήσεις δανείων	(29.556)	(16.958)	(22.780)	(10.228)
Εξοφλήσεις υποχρεώσεων από χρηματοδοτικές μισθώσεις (χρεολύσια)	(29)	0	(29)	0
Σύνολο εισοδήμ(ων)/εξοδήμ(ων) από χρηματοδοτικές δραστηριότητες (γ)	(5.206)	(2.339)	(5.235)	(2.063)
Καθαρή αύξηση/(μείωση) στα ταμειακά διαθέσιμα και ισοδύναμα	113	245	108	2.271
Ταμειακά διαθέσιμα και ισοδύναμα έναρξης περιόδου	2.409	2.164	2.315	45
Ταμειακά διαθέσιμα και ισοδύναμα λήξης περιόδου	2.522	2.409	2.418	2.315

1) Τα κενά της Οικονομικών Καταστάσεων της συγκριτικής χρήσης που έληξε την 31/12/2012 έχουν αναμορφωθεί λόγω του τροποποιημένου ΔΛΠ 19 «Παράρτημα σε εργαζομένους» και των αναπροσαρμογών που πραγματοποιήθηκαν και πραγματοποιούνται στην εταιρία του Όμιλου.

2) Η εταιρία κατέληξε 444.055 μετοχές στην θυγατρική της εταιρία «ETOLIKOS A.D SKOPJE».

3) Επί των οικονομικών καταστάσεων έληξε έγγραφη προμίσση υποθήκης συνολικής αξίας € 58.000 χιλ. για δάνεια το υπόλοιπο των οποίων στις 31/12/2013 ανέρχεται σε € 32.000 χιλ. Επί των οικονομικών καταστάσεων της θυγατρικής εταιρίας AD Ψάρασσας βάρη συνολικής αξίας € 10.711 χιλ.

4) Μετά την συγχώνευση η εταιρία κατά την 31/12/2012 απασχολούσε 724 άτομα προσωπικό ενώ ο αριθμός των απασχολούμενων προσωπικών στον Όμιλο κατά την 31/12/2012 ανέρχονταν σε 1.107 άτομα και την 31/12/2013 σε 1.108 άτομα και η εταιρία κατά την 31/12/2013 απασχολούσε 725 άτομα.

5) Στις οικονομικές καταστάσεις του Όμιλου και της Εταιρίας κατά την 31/12/2013 περιλαμβάνονται οι κενές προβλέψεις για τις ανέλετες φορολογικές χρήσεις η Εταιρία σχηματίζει πρόβλεψη φόρων €241,5 χιλ. Η Εταιρία και ο Όμιλος δεν έχουν σχηματίσει κενές προβλέψεις κατά την έναρξη των περιόδων 10, 11, και 14 του Δ.Λ.Π 37.

6) Κατά την διάρκεια του 2003 η εταιρία αποκλήρωσε 2.400.000 μετοχές της θυγατρικής της εταιρίας «ΑΡΤΟΒΙΟΜΗΧΑΝΙΑ ELITE Α.Ε.». Σύμφωνα με την απόφαση του νομαρχικού συμβουλίου της εταιρίας, οι εν λόγω μετοχές, καθώς και 190.411 νέες μετοχές που έχουν περιέλθει στην κυριότητα της εταιρίας από αύξηση του μετοχικού κεφαλαίου της θυγατρικής της, θα παραμείνουν υπό κλειστούς λογαριασμούς, μέχρι ότου επιλυθεί η επίδικη διαφορά που έχει προκύψει με παλιούς μετόχους. Εκτιμάται ότι η ανειδίκευτη λαίψη προς το συμφέρον του Όμιλου και δεν θα ασυρριβεί η μεταβίβαση του πακέτου των μετοχών. Πέραν αυτού, δεν υπάρχουν επίδικες ή υπό διαπραγμάτευσης καθόλου και αποδοχές δικαστικών ή διαπραγματευτικών εργασιών που ενδέχεται να έχουν σημαντική επίπτωση στην οικονομική κατάσταση ή λειτουργία της εταιρίας, ή εταιρία και ο Όμιλος δεν προβλέπουν σε σχηματισμό πρόβλεψης.

7) Οι ενοποιημένες οικονομικές καταστάσεις της Εταιρίας περιλαμβάνονται στις ενοποιημένες οικονομικές καταστάσεις της εταιρίας με την επωνυμία «ΛΑΦΩΝΟΣ Α.Ε.» με έδρα την Κρήση, με τη μέθοδο της ολικής ενοποίησης. Η εν λόγω εταιρία την 31/12/2013 συσταμάχη με 40,72% επί του συνόλου των μετοχών της ELBISCO Α.Ε.

8) Η εταιρία MORFOE Α.Ε. κατέχει 296.000 μετοχές της μητρικής εταιρίας, οι οποίες προήλθαν από καθολική μεταβίβαση περιουσίας απορριπτόμενης εταιρίας. Η αξία πώλησης των εν λόγω μετοχών ανήλθε σε €1.437,4 χιλ.

9) Στα ενοποιημένα ίδια κεφάλαια της 31/12/2013 έχουν καταχωρηθεί απειθείες α) έσοδα που αφορά αναλλοίωτες διαφορές μετατροπής θυγατρικής εξωτερικού ύψους € 427 χιλ. και β) έσοδα που αφορά την αναμόρφωση λόγω του τροποποιημένου ΔΛΠ 19 «Παράρτημα σε εργαζομένους» και των αναπροσαρμογών που πραγματοποιήθηκαν σε θυγατρική εταιρία του Όμιλου ύψους 407 χιλ.




10) Οι εταιρίες που συσταμάχησαν στην ενσωμάτωση καθώς και οι ανέλετες φορολογικές χρήσεις αυτές αναφέρονται στην σημείωση 32.2 των οικονομικών καταστάσεων της περιόδου.

11) Η από 28/2/2013 Έγκριση Γενική Συνέλευση των μετόχων της εταιρίας ενέκρινε την συγχώνευση της Εταιρίας με την επωνυμία «ELBISCO ΑΝΩΝΥΜΗ ΒΙΟΜΗΧΑΝΙΚΗ ΚΑΙ ΕΜΠΟΡΙΚΗ ΕΤΑΙΡΙΑ ΤΡΟΦΙΜΩΝ» και δ.κ. «ELBISCO Α.Β.Ε.Ε.», με απορρόφηση αυτής από την Εταιρία, σύμφωνα με τις διατάξεις των άρθρων 69 έως και 77 του Κ.Ν. 2190/1920 και των άρθρων 1-5 του Ν. 2166/1993. Αποφάσεις στα πλαίσια της συγχώνευσης της Εταιρίας με δ.κ. «ELBISCO Α.Ε.». Αποφάσεις επίσης την αύξηση του μετοχικού κεφαλαίου της εταιρίας κατά το ποσό των τριακοσίων τριάντα χιλιάδων τετρακοσίων είκοσι τεσσάρων ευρώ [335.424]. Κατόπιν αυτών το μετοχικό κεφάλαιο της εταιρίας ανήλθε στο συνολικό ποσό των οχτώ εκατομμυρίων τετρακοσίων εβδομήντα πέντε χιλιάδων τετρακοσίων είκοσι τεσσάρων ευρώ [80.975.424], διαμορφώσε σε 33.983.616 κοινές ανώνυμες μετοχές, ονομαστικής αξίας 1,50 ευρώ έκαστη.

11) Η από 28/2/2013 Έγκριση Γενική Συνέλευση των μετόχων της εταιρίας ενέκρινε την συγχώνευση της Εταιρίας με την επωνυμία «ELBISCO ΑΝΩΝΥΜΗ ΒΙΟΜΗΧΑΝΙΚΗ ΚΑΙ ΕΜΠΟΡΙΚΗ ΕΤΑΙΡΙΑ ΤΡΟΦΙΜΩΝ» και δ.κ. «ELBISCO Α.Β.Ε.Ε.», με απορρόφηση αυτής από την Εταιρία, σύμφωνα με τις διατάξεις των άρθρων 69 έως και 77 του Κ.Ν. 2190/1920 και των άρθρων 1-5 του Ν. 2166/1993. Αποφάσεις στα πλαίσια της συγχώνευσης της Εταιρίας με δ.κ. «ELBISCO Α.Ε.». Αποφάσεις επίσης την αύξηση του μετοχικού κεφαλαίου της εταιρίας κατά το ποσό των τριακοσίων τριάντα χιλιάδων τετρακοσίων είκοσι τεσσάρων ευρώ [335.424]. Κατόπιν αυτών το μετοχικό κεφάλαιο της εταιρίας ανήλθε στο συνολικό ποσό των οχτώ εκατομμυρίων τετρακοσίων εβδομήντα πέντε χιλιάδων τετρακοσίων είκοσι τεσσάρων ευρώ [80.975.424], διαμορφώσε σε 33.983.616 κοινές ανώνυμες μετοχές, ονομαστικής αξίας 1,50 ευρώ έκαστη.

12) ΣΥΝΛΛΑΓΕΣ ΜΕ ΣΥΝΔΕΔΕΜΕΝΑ ΜΕΡΗ	ΕΣΟΔΑ	ΕΣΟΔΑ	ΕΤΑΙΡΙΑ
Εισοδήματα	1.968	1.968	1.968
Εξοδα	1.968	1.968	1.968
Ανακτήσεις	2.893	2.893	2.893
Υποχρεώσεις	2.893	2.893	2.893
Επενδυτικές από διεθνοτικά στελέχη και μέλη της διοίκησης	1.230	1.049	0
Υποχρεώσεις προς τα διεθνοτικά στελέχη και μέλη της διοίκησης	0	0	0

Πυρέριμ, 28 Απριλίου 2014

<p>ΑΝΤΙΠΡΟΕΔΡΟΣ & ΔΙΕΥΘΥΝΩΝ ΣΥΜΒΟΥΛΟΣ</p>  <p>ΡΑΜΑΝΤΑΝΗΣ ΔΗΜΟΦΘΕΝΗΣ Α.Δ.Τ. 2 641584</p>	<p>ΟΙΚΟΝΟΜΙΚΗ ΔΙΕΥΘΥΝΤΡΙΑ</p>  <p>ΗΛΙΑΔΑΚΗ ΑΝΑΣΤΑΣΙΑ Α.Δ.Τ. Ρ 937583</p>	<p>ΔΙΕΥΘΥΝΤΗΣ ΛΟΓΙΣΤΗΡΙΟΥ</p>  <p>ΙΑΡΑΝΤΟΣ ΙΕΡΑΠΟΥΛΟΣ Α.Μ. ΑΔΕΙΛΑΙ-0005994, Α' ΤΑΞΗ</p>
--	---	--